

Dispositifs anti-panique de poussée

Modèle à mortaiser d'un vantail

Certificat EN 1125 des deux kits 1970 + CF60, 1970 + 2035T/4039T/ 2037F et 19709G9 + 2230PA / 2240BA.

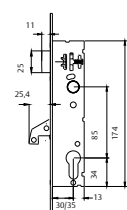
3 7 6 B 1 3 2 2 A A

1. Barre anti-panique

L'emballage inclut :

- » 1 barre horizontale ovale de 900 mm de longueur
- » 1 support et 1 support auxiliaire
- » 1 plaque intérieure Réf. E1971INNE uniquement pour les serrures de la série CF60
- » Manuel d'instructions et schéma d'installation.
- » 1 pochette d'accessoires :
 - vis de fixation
 - Enjoliveur en plastique (pour plaque intérieure)
 - Carrés :
- Barre avec fouillot de 8 mm :
- » Double carré de 8-8 / 8-8 vissé.
- Barre avec FOUILLOT de 9 mm :
- » Double carré de 9-9 / 9-9 vissé.

2. Serrures



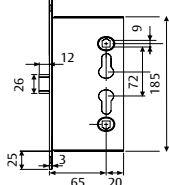
2240BA. Monopoint. Fouillot de 8.

Indiquer la main.

2230PA. Multipoint. Fouillot de 8.

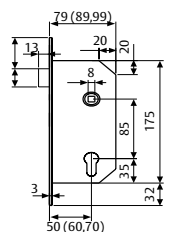
Indiquer la main.

Solution valable pour portes à un vantail.



CF60. Fouillot de 9.

Réversible



2035T. Fouillot de 8. Indiquer la

main. Sans cylindre, pour portes de passage.

2037F. Fouillot de 8. Réversible

Cylindre pour condamner et ouvrir le fouillot extérieur.

4039T. Cylindre pour actionnement extérieur de pêne.



3. Actionnement extérieur

Le modèle d'actionnement extérieur doit être choisi selon le type de serrure. Deux options valables pour la serrure CF60 et une option pour les serrures 2035T, 2037F, 4039T, 2230BA et 2240PA.

Tour du fouillot standard (CF60, 2035T, 2037F et 4039T).

Modèle	Longueur barre	Carré mm	Finition support	Finition barre	Référence
1970	900	8	Noir	Vert	1970908NV
1970	900	8	Noir	Noir	1970908NN
1970	900	8	Noir	Rouge	1970908NR
1970	900	8	Noir	Chromé	1970908NC
1970	900	8	Noir	Inox	1970908NI
1970	900	8	Satiné	Chromé	1970908SC
1970	900	8	Satiné	Inox	1970908SI
1970	900	8	Inox	Inox	1970908II
1970	900	8	Gris	Gris	1970908PP
1970	900	8	Laitonné	Laitonné	1970908LT

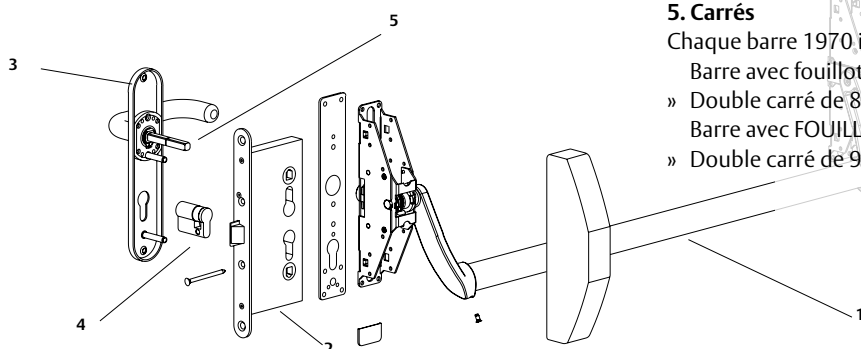
4. Cylindres

N'importe quelle gamme de cylindres TESA peut être employée, en rendant ainsi plus facile la réalisation d'organigramme. La mesure de celui-ci sera donnée par l'épaisseur de la porte et la position de la serrure.

5. Carrés

Chaque barre 1970 inclut :

- Barre avec fouillot de 8 mm :
- » Double carré de 8-8 / 8-8 vissé. Réf. CD2030S8M
- Barre avec FOUILLOT de 9 mm :
- » Double carré de 9-9 / 9-9 vissé. Réf. CD9X559X67



Actionnement extérieur pour série Universal

Dispositif anti-panique à mortaiser

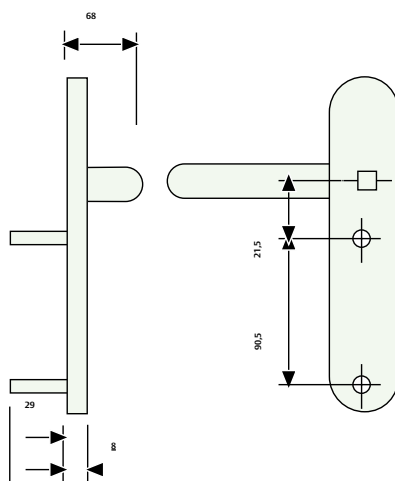
Pour serrures de la série CF60



Fouillot de 8.

Type d'actionnement	Modèle
Béquille Sena borgne, noir RAL9005	SDF93EXNE

Béquille borgne



SDF93EX

Serrure coupe-feu

Série CF-60

» Certifiée suivant la norme UNE-EN 12209 : 2004. » Serrure CF60 sans cylindre, anti-panique dans

tous les modèles. » Entraxe de 65 mm » Entraxe de 72 mm. » de 9x9 mm.
» Réversibles.

CERTIFIÉ SELON
**UNE-EN
12209:2004**

Modèle	Fonction
CF60RSR9ZCE / I	Condamnation - Pêne dormant

