

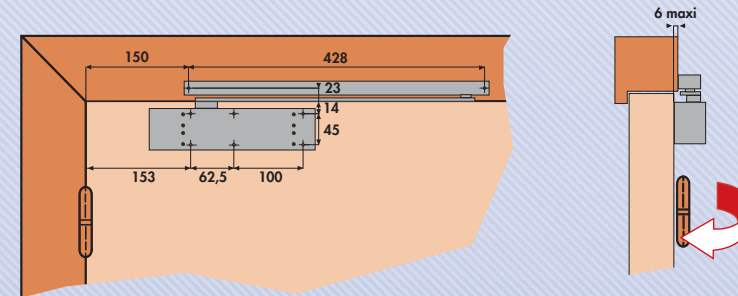
MODÈLE HR400



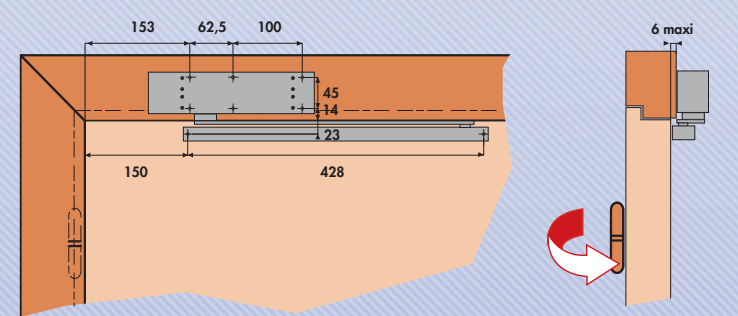
► **Produit homologué PMR selon l'arrêté du 1er Août 2006 - article 10**

- Force 3 fixe
- Esthétique grâce à son bras sans fixation visible
- Grande souplesse d'ouverture grâce à sa technologie à pignon excentré
- Réglages constants et durables grâce à notre technologie à huile thermostable (-15°C à + 40° C)
- Conforme à la norme EN-1154 en bras standard et anti-vandale
- Protection anti-corrosion (sur 4 grades) : 3
- Poids maximal du vantail : 60 kg
- Larguer maximal du vantail : 950 mm
- Vitesse de fermeture réglable par vis
- À-coup final réglable par vis
- Frein à l'ouverture en option
- Clapet de surpression anti-vandalisme
- Fixations et vis de réglage dissimulées par capot clipé anti-vandalisme
- Finition RAL en option
- Pose sur tous types de menuiserie : bois, alu, PVC.

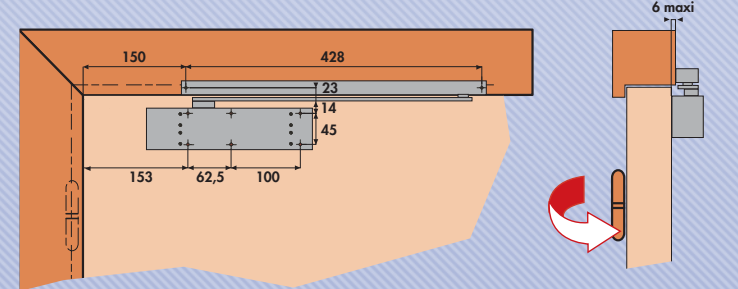
Pose côté paumelles - Corps sur porte



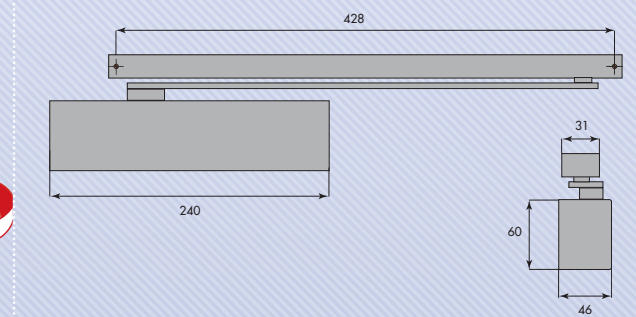
Pose côté opposé aux paumelles - Corps sur dormant



Pose côté opposé aux paumelles - Corps sur porte

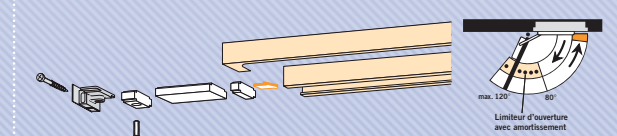


Ferme-portes

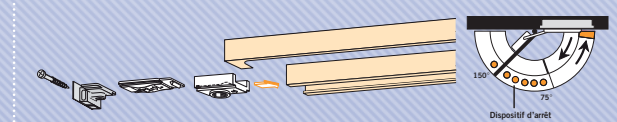


ARGENT	G-HR400511
BLANC	G-HR400510
CHAMPAGNE	G-HR400512
NOIR	G-HR400515
ARGENT - FREIN À L'OUVERTURE	G-HR400511FO

Limiteur d'ouverture (butée de glissière)



Module d'arrêt mécanique (maintien en position ouverte)

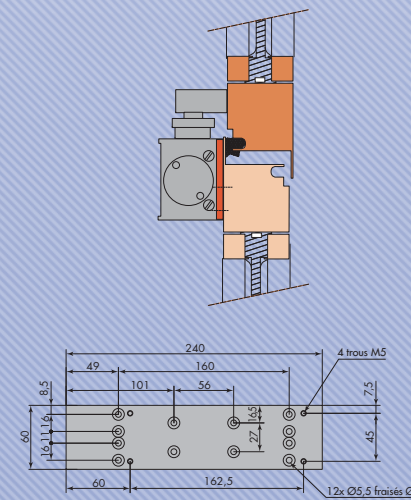


LIMITEUR D'OUVERTURE	G-HRA509300
MODULE D'ARRÊT MÉCANIQUE	G-HRA509400

Plaque de support DIN

Pour montage sur profil étroit du corps (porte ou dormant)

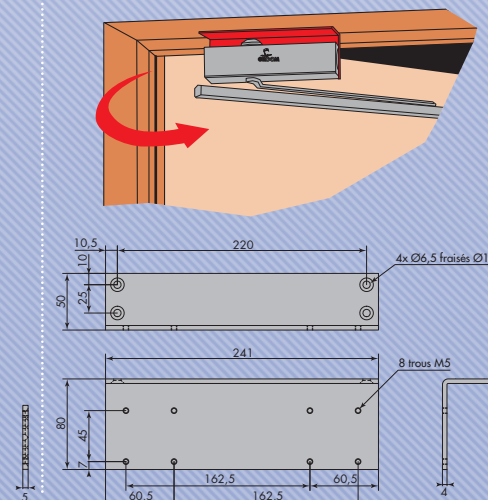
G-HRA409000



Plaque de support coudée

Pour montage sous linteau du corps côté opposé aux paumelles

G-HRA409900



Plaque de support droite

Pour montage sur dormant du corps côté opposé aux paumelles

G-HRA409800

