

# 3 pts latéraux TF acier

# 6270

# Pêne dormant et 1/2 tour

Nombre de points

Entraxes

Largeur de têtère



Verrouillage

Tours de clé

Mécanisme

Réversibilité

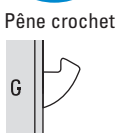
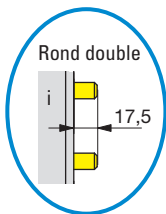
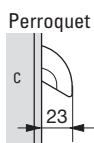
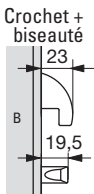
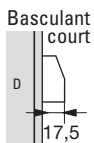
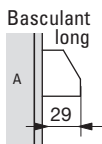
Carré

Normes - Réglementation



Autres informations: Serrures pour profil acier compatible avec les gâches centrales séries 2835 et gâches H et B ref. 2843.00.0

Réf.: 6270.xx.0



## Pêne central rectiligne

- Pêne boîtier central avec protection anti-sciage
- Boîtiers intermédiaires avec pêne rond double et protection anti-sciage
- Verrouillage à 1 tour de clé pour coffre 40 et 45
- Verrouillage à 2 tours de clé pour coffre 36 mm
- Pour largeur 36, montage avec béquille sur rosace uniquement

	A	B	C	30 x 2,5
	21	36	15	6270.36.0
	30	45	15	6270.45.0

Plaque de copiage 2836.07.0 et 2836.06.0